

# Vejl. udsalgspriser

Pr. 1. marts 2012  
(DKK incl. moms)



## Generel information vedr. reolsystemet

Det omfattende program giver dig mulighed for at være kreativ og skabe din personlige indretning med fleksible løsninger. Arrangementerne i vort katalog skal blot opfattes som inspirationskilde.

De mange muligheder gør samtidigt prislisterne lidt omfattende, men vi har forsøgt at gøre det så overskueligt og enkelt som muligt.

## Fronter

Systemet leveres med to forskellige fronter:

S-front (standard) med rammedøre mm. i bøg, kirsebær og eg

G-front (glat) med glatte døre mm. i bøg, eg og valnød

	Bøg	Kirsebær	Eg	Valnød
	lak- ELLER sæbebeh.	lak+olie-beh.	sæbe- ELLER oliebeh.	oliebeh.
<b>S-front</b>	✓	✓	✓	–
<b>G-front</b>	✓	–	✓	✓

Forskelle på de to fronttyper er nærmere beskrevet og illustreret i vort katalog på side 28. Valget af fronttype påvirker modeller med trædøre, glasdøre samt skuffer. Korpus (topplade/bund/sider + hylde) er ens ved begge fronttyper. I denne prisliste er der efter varenumre, hvor valg skal træffes, anført et "S" eller "G".

BEMÆRK: Stregtegninger i denne prisliste vises af pladshensyn alene med S-front.

## Møblerne leveres samlet - og mange incl. ophængsbeslag

Vore møbler leveres færdigsamlet fra fabrikken - lige til at pakke ud og stille/hænge op. Ben vedlægges "løst" af hensyn til sikker transport, men de er hurtigt påsat.

Pladetykkelse på korpus er ca. 12 mm, hjørneskåbe dog 16/19 mm. Ved mulighed for flere dybder står det anført ved varenummeret. Det er de to sidste cifre efter bindestreg.

De fleste moduler er som standard forsynet med ophængsbeslag, og leveres incl. skruer og plugs. Ophængsbeslaget består bl.a. af en træliste med skrå kant som skrues fast på velegnet væg. Modulet kan herefter blot hægtes op på listen. Et stabilt og gennemprøvet system.

Større enkeltstående møbler, som f.ex skænke, leveres ikke med ophængsbeslag.

Ønskes ophængsbeslaget ikke anvendt er der andre muligheder: lave sokler, træben-understel eller metalben.

### Vigtigt vedr. moduler med dybde 29 cm.

Moduler med 29 cm dybde leveres standard med pæn bund uden huller i bunden, da disse ofte benyttes som overskåbe. Ønskes moduler med dybde 29 cm placeret på sokkel, er det derfor vigtigt at de bestilles med huller i bunden til soklernes styredyvlere (samme pris).

### Vigtigt vedr. moduler med dybde 35 cm.

Moduler med 35 cm dybde leveres standard med huller i bunden. Disse huller er beregnet til styredyvlere fra evt. sokkel. Hullerne ses normalt ikke selv om modulet bruges som ophængt underskab. Ønskes modulet med dybde 35 cm i stedet anvendt som overskab - og bunden dermed bliver synlig - bør det bestilles med pæn bund uden hullerne (samme pris).

## Skuffer og bækker

I moduler med skuffer er enkeltskuffer med indvendig højde på 6,5 cm ofte standard, men dog ikke i alle tilfælde. Der er også mulighed for at bestille dobbeltskuffer med indvendig højde på 14,5 cm. Prisen for 1 stk. dobbeltskuffe er den samme som 2 stk. tilsvarende enkeltskuffer. Til systemet tilbydes endvidere bækker. Både skuffer og bækker har filt i bunden.

## Fleksibilitet

Specielle moduler kan tilbydes i et vist omfang. Her tænkes primært på moduler med en anden indretning end standardprodukterne. Endvidere er f.ex fabriksmontering af ekstra døre og skuffer også muligt uden ekstra omkostninger end løsdelspriserne. Andre ønsker vurderes i hvert tilfælde og tilbud kan indhentes gennem forhandler.

Ved bestilling af reoler anbefaler vi, at der laves en hurtig skitse over ønsket opstilling incl. varenumre. Dette reducerer klart risikoen for fejl og misforståelser. Brug evt. bagsiden på denne prisliste.

## Greb

Trægreb medfølger altid som standard til relevante møbler. Metalgreb kan købes som supplement.

## Halogenlys

I halogenlamper må kun benyttes 12 volt pærer med max. 10 Watt effekt. Anvendes pærer med højere effekt vil det pga. varmeudviklingen medføre væsentlig forringet levetid både for lamperne og pærene. Løvrigt er både lamper og omformere "sliddele" som normalt holder i mange år ved alm. brug, men ved intensiv eller forkert anvendelse kan udskiftning senere blive aktuelt. Omformere til halogenlys har 6 udgange og må belastes med ialt maksimalt 60 Watt, hvilket altså svarer til 6 lamper med hver sin 10 Watt pære isat.

## Ekstra hylde og andre løsdele

Ved evt. efterbestilling af hylde bedes hyldeernes bestillingsnumre oplyst. Disse fremgår af denne prisliste. Endvidere vil det være en god ide at tilføje til hvilke modelnumre de enkelte hylde skal anvendes.

Døre og ikke mindst skuffer er ikke beregnet til efterfølgende selvmontering, så det anbefales at bestille disse dele fabriksmonteret fra starten. Det er ikke blot nemmere, men sikrer også at træstruktur og farve matcher.

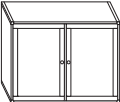


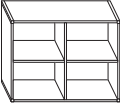

## Vedligeholdelse

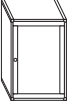


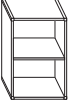
Vedligeholdelsesvejledning medfølger ved køb af møbler. Det kan dog nævnes, at daglig rengøring for alle træsorter, er begrænset til aftørring med ren tør klud. Ved at undgå vand holder møblerne sig pænere.

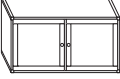
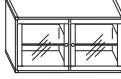
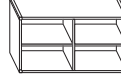
Der tages forbehold for evt. trykfejl og afgiftsændringer.






De sidste to cifre i bestillingsnr. angiver udvendig dybde.  
Bogstav S eller G efter bestillingsnr. angiver fronttypen.

	Bestil nr.	Bemærkninger	Lys bøg		Kirsebær (kun S-front)	Eg		Vælnød (kun G-front)
			lys lak	sæbebeh.		lak+olie-beh.	sæbebeh.	
<b>Gruppe 1: Moduler 71,8 x 71,8 cm (HXB)</b>								
	401-29S	m/2 træhylder	3.899	3.899	4.527	4.527	4.527	5.206
	401-35S	m/2 træhylder	3.942	3.942	4.591	4.591	4.591	5.280
	402-29S	m/2 træhylder	3.779	3.779	4.205	4.205	4.205	4.839
	402-35S	m/2 træhylder	3.821	3.821	4.269	4.269	4.269	4.909
	403-29S	m/2 glashylder og halogenlys (excl. omformer)	4.381	4.381	4.806	4.806	4.806	5.527
	403-35S	m/2 glashylder og halogenlys (excl. omformer)	4.423	4.423	4.870	4.870	4.870	5.601
	404-29S		5.328	5.328	6.777	6.777	6.777	7.794
	404-35S		5.509	5.509	7.061	7.061	7.061	8.120
	405-29		2.877	2.877	3.195	3.195	3.195	3.674
	405-35		2.920	2.920	3.257	3.257	3.257	3.746
	406-29		2.340	2.340	2.585	2.585	2.585	2.972
	406-35		2.382	2.382	2.647	2.647	2.647	3.044
	504-29S		3.833	3.833	4.681	4.681	4.681	5.383
	504-35S		3.946	3.946	4.855	4.855	4.855	5.583
	505-29		2.161	2.161	2.382	2.382	2.382	2.739
	505-35		2.205	2.205	2.446	2.446	2.446	2.813
	506-29	Bred/korte hylder: 45 cm / 23,1 cm	2.580	2.580	2.890	2.890	2.890	3.324
	506-35	Bred/korte hylder: 45 cm / 23,1 cm	2.625	2.625	2.941	2.941	2.941	3.382
	604-29S		5.973	5.973	7.685	7.685	7.685	8.838
	604-35S		6.205	6.205	7.998	7.998	7.998	9.198
	606-29S	m/1 hylde 45 cm + 4 ekstra smalle dobbeltskuffer	4.556	4.556	5.699	5.699	5.699	6.554
	606-35S	m/1 hylde 45 cm + 4 ekstra smalle dobbeltskuffer	4.720	4.720	5.888	5.888	5.888	6.771
	655-29S	m/2 enk. + 1 dobbeltskuffe	4.128	4.128	4.897	4.897	4.897	5.632
	655-35S	m/2 enk. + 1 dobbeltskuffe	4.232	4.232	5.031	5.031	5.031	5.786
	657-29S		3.858	3.858	4.639	4.639	4.639	5.335
	657-35S		3.964	3.964	4.769	4.769	4.769	5.484
	659-29S		3.411	3.411	4.088	4.088	4.088	4.701
	659-35S		3.512	3.512	4.220	4.220	4.220	4.853
	660-29S		5.141	5.141	6.188	6.188	6.188	7.116
	660-35S		5.242	5.242	6.319	6.319	6.319	7.267
<b>Gruppe 2: Moduler 71,8 x 36,6 cm (HXB)</b>								
	407-29S	m/1 træhylde	2.431	2.431	2.794	2.794	2.794	3.213
	407-35S	m/1 træhylde	2.459	2.459	2.827	2.827	2.827	3.251
	408-29S	m/1 træhylde	2.368	2.368	2.633	2.633	2.633	3.028
	408-35S	m/1 træhylde	2.399	2.399	2.666	2.666	2.666	3.066
	409-29S		3.789	3.789	4.829	4.829	4.829	5.553
	409-35S		3.938	3.938	4.997	4.997	4.997	5.747
	410-29		1.648	1.648	1.822	1.822	1.822	2.095
	410-35		1.680	1.680	1.855	1.855	1.855	2.133
	508-29S	m/1 glashylde og halogenlys (excl. omformer)	2.669	2.669	2.934	2.934	2.934	3.374
	508-35S	m/1 glashylde og halogenlys (excl. omformer)	2.700	2.700	2.966	2.966	2.966	3.411
	509-29S		2.718	2.718	3.327	3.327	3.327	3.826
	509-35S		2.809	2.809	3.426	3.426	3.426	3.940
	510-35		2.370	2.370	2.619	2.619	2.619	3.012
	609-29S		2.718	2.718	3.327	3.327	3.327	3.826
	609-35S		2.809	2.809	3.426	3.426	3.426	3.940

De sidste to cifre i bestillingsnr. angiver udvendig dybde. Bogstav S eller G efter bestillingsnr. angiver fronttypen.		Bestil nr.	Bemærkninger	Lys bøg		Kirsebær (kun S-front)	Eg		Vålnød (kun G-front)	
				lys lak	sæbebeh.		lak+olie-beh.	sæbebeh.		oliebeh.
<b>Gruppe 3: Moduler 53,5 x 71,8 cm (HXB)</b>										
			701-29S 701-29G	m/2 træhylde	3.557	3.557	4.091	4.091	4.091	4.705
			701-35S 701-35G	m/2 træhylde	3.602	3.602	4.141	4.141	4.141	4.762
			702-29S 702-29G	m/2 træhylde	3.407	3.407	3.786	3.786	3.786	4.354
			702-35S 702-29G	m/2 træhylde	3.452	3.452	3.833	3.833	3.833	4.408
			703-29S 703-29G	m/2 træhylde	4.008	4.008	4.387	4.387	4.387	5.045
			703-35S 703-35G	m/2 træhylde	4.053	4.053	4.436	4.436	4.436	5.101
			706-29	m/2 glashylde og halogenlys (excl. omformer)	2.205	2.205	2.439	2.439	2.439	2.805
			706-35	m/2 glashylde og halogenlys (excl. omformer)	2.249	2.249	2.486	2.486	2.486	2.859

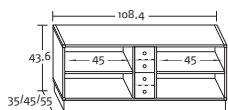
<b>Gruppe 4: Moduler 53,5 x 36,6 cm (HXB)</b>										
			711-29S 711-29G	m/1 træhylde	2.226	2.226	2.533	2.533	2.533	2.913
			711-35S 711-35G	m/1 træhylde	2.253	2.253	2.563	2.563	2.563	2.947
			712-29S 712-29G	m/1 træhylde	2.150	2.150	2.379	2.379	2.379	2.736
			712-35S 712-29G	m/1 træhylde	2.177	2.177	2.410	2.410	2.410	2.772
			713-29S 713-29G	m/1 glashylde og halogenlys (excl. omformer)	2.451	2.451	2.680	2.680	2.680	3.082
			713-35S 713-35G	m/1 glashylde og halogenlys (excl. omformer)	2.479	2.479	2.712	2.712	2.712	3.119
			710-29	m/1 træhylde	1.547	1.547	1.704	1.704	1.704	1.960
			710-35	m/1 træhylde	1.573	1.573	1.735	1.735	1.735	1.995

<b>Gruppe 5: Moduler 36,6 x 71,8 cm (HXB)</b>										
			411-29S 411-29G	m/2 træhylde	2.907	2.907	3.329	3.329	3.329	3.828
			411-35S 411-35G	m/2 træhylde	2.941	2.941	3.362	3.362	3.362	3.866
			412-29S 412-29G	m/2 glashylde (excl. evt. lys)	2.823	2.823	3.141	3.141	3.141	3.612
			412-35S 412-29G	m/2 træhylde	2.855	2.855	3.174	3.174	3.174	3.650
			413-29		2.012	2.012	2.234	2.234	2.234	2.569
			413-35		2.044	2.044	2.267	2.267	2.267	2.607
			513-29		1.648	1.648	1.822	1.822	1.822	2.095
			513-35		1.680	1.680	1.855	1.855	1.855	2.133

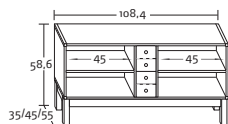
<b>Gruppe 6: Moduler 36,6 x 36,6 cm (HXB)</b>										
			607-29S 607-29G	m/1 træhylde	1.827	1.827	2.091	2.091	2.091	2.405
			607-35S 607-35G	m/1 træhylde	1.845	1.845	2.106	2.106	2.106	2.422
			608-29S 608-29G	m/1 glashylde (excl. evt. lys)	1.785	1.785	1.998	1.998	1.998	2.298
			608-35S 608-35G	m/1 træhylde	1.804	1.804	2.012	2.012	2.012	2.314
			414-29		1.381	1.381	1.546	1.546	1.546	1.778
			414-35		1.399	1.399	1.558	1.558	1.558	1.792
			514-29		1.199	1.199	1.340	1.340	1.340	1.541
			514-35		1.217	1.217	1.352	1.352	1.352	1.555
			615-29S 615-29G	også velegnet som sengebord	1.649	1.649	1.922	1.922	1.922	2.210
			615-35S 615-35G	også velegnet som sengebord	1.682	1.682	1.952	1.952	1.952	2.245

De sidste to cifre i bestillingsnr. angiver udvendig dybde.  
Bogstav S eller G efter bestillingsnr. angiver fronttypen.

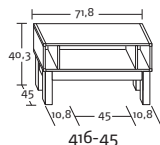
### Gruppe 7: Øvrige



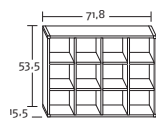
436-35S 436-45S 436-55S  
436-35G 436-45G 436-55G



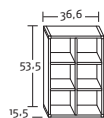
437-35S 437-45S 437-55S  
437-35G 437-45G 437-55G



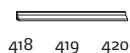
416-45



CD12



CD6



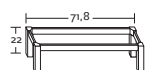
418 419 420



425-35



17CD



F-29  
F-35



G-29  
G-35

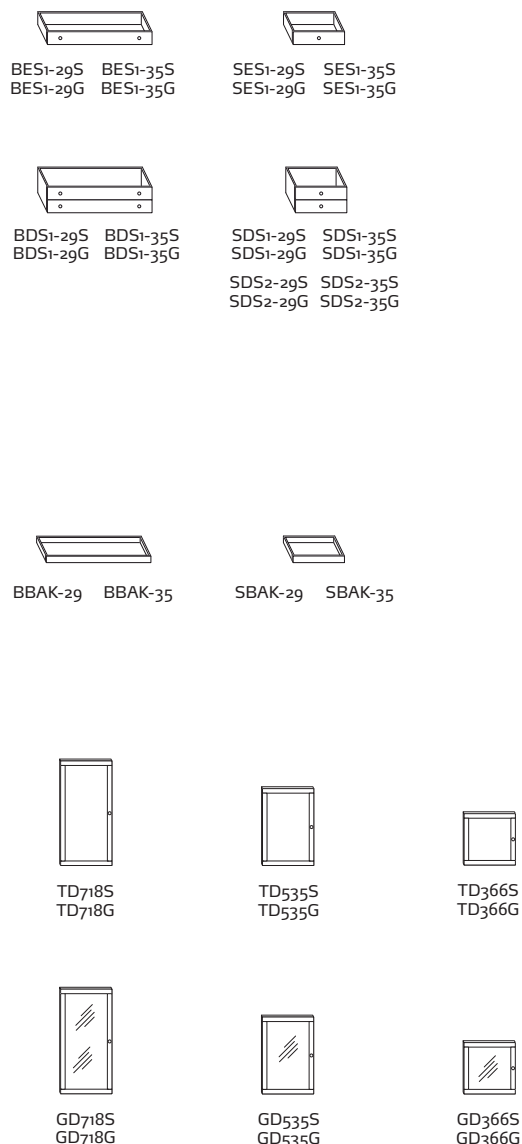
Bestil nr.	Bemærkninger	Lys bøg		Kirse-bær (kun S-front)	Eg		Vælnød (kun G-front)
		lys lak	sæbe-beh.	lak+olie-beh.	sæbe-beh.	olie-beh.	olie-beh.
436-35S 436-35G	TV-møbel incl. 7 cm lav sokkel. Lev. ikke m/ophængsbeslag.	4.258	4.258	4.811	4.811	4.811	5.533
436-45S 436-45G	TV-møbel incl. 7 cm lav sokkel. Lev. ikke m/ophængsbeslag.	4.650	4.650	5.250	5.250	5.250	6.038
436-55S 436-55G	TV-møbel incl. 7 cm lav sokkel. Lev. ikke m/ophængsbeslag.	5.163	5.163	5.835	5.835	5.835	6.710
437-35S 437-35G	TV-møbel incl. benunderstel m/sarg og 4 stk. 22 cm høje træben. Kan alternativt lev. m/6 stk. alu-metalben 25x25 mm med højde 22 cm til samme pris (ingen sarg ved metalben, derfor ekstra ben til understøtning på midten). Lev. ikke m/ophængsbeslag.	4.873	4.873	5.494	5.494	5.494	6.318
437-45S 437-45G	TV-møbel incl. benunderstel m/sarg og 4 stk. 22 cm høje træben. Kan alternativt lev. m/6 stk. alu-metalben 25x25 mm med højde 22 cm til samme pris (ingen sarg ved metalben, derfor ekstra ben til understøtning på midten). Lev. ikke m/ophængsbeslag.	5.261	5.261	5.949	5.949	5.949	6.841
437-55S 437-55G	TV-møbel incl. benunderstel m/sarg og 4 stk. 22 cm høje træben. Kan alternativt lev. m/6 stk. alu-metalben 25x25 mm med højde 22 cm til samme pris (ingen sarg ved metalben, derfor ekstra ben til understøtning på midten). Lev. ikke m/ophængsbeslag.	5.778	5.778	6.524	6.524	6.524	7.503
416-45	TV-møbel incl. benunderstel m/sarg og 4 stk. 22 cm høje træben. Kan alternativt lev. m/4 stk. alu-metalben 25x25 mm med højde 22 cm til samme pris (ingen sarg ved metalben). Lev. ikke m/ophængsbeslag.	3.159	3.159	3.795	3.795	3.795	4.364
CD12	CD-reol, 12 rum Kan også anvendes til DVD/BD: halvdelen af de vandrette hylder trækkes ud hvorefter de resterende hylder flyttes til midt i reolen (huller er forboret).	2.212	2.212	2.455	2.455	2.455	2.823
CD6	CD-reol, 6 rum Kan også anvendes til DVD/BD: halvdelen af de vandrette hylder trækkes ud hvorefter de resterende hylder flyttes til midt i reolen (huller er forboret).	1.551	1.551	1.717	1.717	1.717	1.975
418	Ophængshylde med bredde 143,6 cm. Hylde dybde 16,0 cm, totaldybde 17,7 cm. Excl. evt. lys som kan monteres mod tillæg (se lampeholder + omformer under gruppe 8 på side 6)	930	930	1.403	1.403	1.403	1.613
419	Ophængshylde med bredde 108,4 cm. Hylde dybde 16,0 cm, totaldybde 17,7 cm. Excl. evt. lys som kan monteres mod tillæg (se lampeholder + omformer under gruppe 8 på side 6)	869	869	1.218	1.218	1.218	1.401
420	Ophængshylde med bredde 71,8 cm. Hylde dybde 16,0 cm, totaldybde 17,7 cm. Excl. evt. lys som kan monteres mod tillæg (se lampeholder + omformer under gruppe 8 på side 6)	810	810	1.051	1.051	1.051	1.209
425-35 17CD	Vinkryds t/moduldybde 35 cm Indsats t/17 stk. CD, selvkf. 30 cm plastskiner. Passer i dobbeltskuffer med min. moduldybde 35 cm, dog er dybde 45 cm nødvendigt ved tv-møblerne 835-xx til 937-xx). Kan ikke anvendes i modulerne 436-xx, 437-xx.	690	690	764	764	764	879 55
F-29 F-35	Massiv sarg+ben til modul med bredde 71,8 cm. Benhøjde 22 cm, incl. stillesko. <b>Angiv ved bestilling hvilket modulnr. understellet skal monteres på.</b>	885	885	1.226	1.226	1.226	1.410
G-29 G-35	Massiv sarg+ben til modul med bredde 36,6 cm. Benhøjde 22 cm, incl. stillesko. <b>Angiv ved bestilling hvilket modulnr. understellet skal monteres på.</b>	749	749	1.022	1.022	1.022	1.175

Gruppe 7 fortsætter på næste side



De sidste to cifre i bestillingsnr. angiver udvendig dybde.  
Bogstav S eller G efter bestillingsnr. angiver fronttypen.

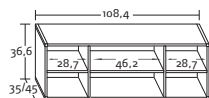
Gruppe 8 fortsat: Løsdele m.m.



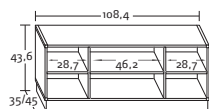
Bestil nr.	Bemærkninger	Lys bøg		Kirsebær (kun S-front)	Eg		Valnød (kun G-front)
		lys lak	sæbebeh.		lak+olie-beh.	sæbebeh.	
<b>SKUFFER</b>							
BES1-29S BES1-29G	Bred enkeltskuffe t/f.ex modul nr. 404-29	420	420	577	577	577	664
BES1-35S BES1-35G	Bred enkeltskuffe t/f.ex modul nr. 404-35	440	440	605	605	605	696
SES1-29S SES1-29G	Smal enkeltskuffe t/f.ex modul nr. 659-29	270	270	377	377	377	434
SES1-35S SES1-35G	Smal enkeltskuffe t/f.ex modul nr. 659-35	285	285	395	395	395	454
BDS1-29S BDS1-29G	Bred dobbeltskuffe t/f.ex modul nr. 404-29	840	840	1.154	1.154	1.154	1.328
BDS1-35S BDS1-35G	Bred dobbeltskuffe t/f.ex modul nr. 404-35	880	880	1.210	1.210	1.210	1.392
SDS1-29S SDS1-29G	Smal dobbeltskuffe t/f.ex modul nr. 659-29	540	540	754	754	754	868
SDS1-35S SDS1-35G	Smal dobbeltskuffe t/f.ex modul nr. 659-35	570	570	790	790	790	908
SDS2-29S SDS2-29G	Ekstra smal dobbeltskuffe t/f.ex modul nr. 606-29 (rumbredde 23,1 cm)	540	540	754	754	754	868
SDS2-35S SDS2-35G	Ekstra smal dobbeltskuffe t/f.ex modul nr. 606-35 (rumbredde 23,1 cm)	570	570	790	790	790	908
<b>BAKKER</b>							
BBAK-29	Bred bakke t/f.ex modul nr. 505-29 (øverste rum hvor der er plads til 6 stk.). Alle bakker har indv. højde 3 cm.	420	420	577	577	577	664
BBAK-35	Bred bakke t/f.ex modul nr. 505-35 (øverste rum hvor der er plads til 6 stk.).	440	440	605	605	605	696
SBAK-29	Smal bakke t/f.ex modul nr. 410-29 (plads til 6 bakker i hvert rum)	270	270	377	377	377	434
SBAK-35	Smal bakke t/f.ex modul nr. 410-35 (plads til 6 bakker i hvert rum)	285	285	395	395	395	454
<b>TREDØRE</b>							
TD718S TD718G	Trædør t/71,8 cm som benyttes i f.ex modul 401-xx og 407-xx	781	781	975	975	975	1.121
TD535S TD535G	Trædør t/53,5 cm som benyttes i f.ex modul 701-xx og 711-xx	680	680	830	830	830	955
TD366S TD366G	Trædør t/36,6 cm som benyttes i f.ex modul 411-xx og 607-xx	452	452	554	554	554	637
<b>GLASDØRE</b>							
GD718S GD718G	Glasdør t/71,8 cm som benyttes i f.ex modul 402-xx og 408-xx	721	721	811	811	811	933
GD535S GD535G	Glasdør t/53,5 cm som benyttes i f.ex modul 702-xx og 712-xx	604	604	676	676	676	777
GD366S GD366G	Glasdør t/36,6 cm som benyttes i f.ex modul 412-xx og 608-xx	411	411	458	458	458	527
<b>ANDET</b>							
HJPL-29 HJPL-35	Hjørneplade med lister.	637	637	715	715	715	822
STL718	Lang støtteliste til understøtning af underskabe med bredde på 71,8 cm. Anbefales til tunge moduler og/eller moduler der belastes lidt ekstra. Støttelisten monteres på væg lige under modulet for at aflaste ophængsbeslaget.	37	37	44	44	44	51
STL366	Kort støtteliste til understøtning af underskabe med bredde på 36,6 cm. Anbefales til tunge moduler og/eller moduler der belastes lidt ekstra. Støttelisten monteres på væg lige under modulet for at aflaste ophængsbeslaget.	32	32	40	40	40	46
PBAG-SIDE	Pæn bagside til fritstående. Pristillæg gælder for alle modeller.	610	610	683	683	683	785
SLAG-LIST	Slagliste mellem døre i moduler. Pristillæg for ændring af f.eks. modul nr. 401-xx og 402-xx. Slaglisten monteres på den ene dør og erstatter mellemside/skillevæg inde i skabet. Dette for at opnå større større pladsudnyttelse i bredden. Hylde er samtidig gennemgående. Moduler med denne konstruktion har nedsat belastningsevne, og skal understøttes af en støtteliste såfremt ophængsbeslaget anvendes. Støttelister bestilles særskilt (se ovenfor). Konstruktionen frarådes til overskabe hvor møblets bund og dermed støttelisten er synlig.	292	292	328	328	328	377
LAS	Lås monteret i dør. Ved bestilling oplyses det om låsen ønskes monteret øverst eller nederst i døren.						654

De sidste to cifre i bestillingsnr. angiver udvendig dybde.  
Bogstav S eller G efter bestillingsnr. angiver fronttypen.

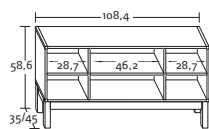
### Gruppe 9: TV-møbler serie 800/900



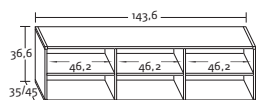
835-35 835-45



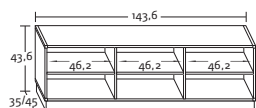
836-35 836-45



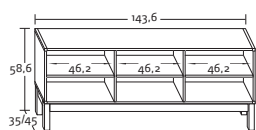
837-35 837-45



935-35 935-45



936-35 936-45



937-35 937-45

Bestil nr.	Bemærkninger	Lys bøg		Kirsebær (kun S-front)	Eg		Valnød (kun G-front)
		lys lak	sæbebeh.	lak+olie-beh.	sæbebeh.	olie-beh.	olie-beh.

#### Serie 800 med bredde 108,4 cm

835-35	TV-møbel, helt åbent m/hylder B:108,4 cm - D:35 cm Incl. kraftigt ophængsbeslag	3.449	3.449	3.808	3.808	3.808	4.382
835-45	TV-møbel, helt åbent m/hylder B:108,4 cm - D:45 cm Incl. kraftigt ophængsbeslag	3.842	3.842	4.257	4.257	4.257	4.898
836-35	TV-møbel, helt åbent m/hylder B:108,4 cm - D:35 cm Incl. 7 cm lav sokkel (ingen oph.)	3.449	3.449	3.808	3.808	3.808	4.382
836-45	TV-møbel, helt åbent m/hylder B:108,4 cm - D:45 cm Incl. 7 cm lav sokkel (ingen oph.)	3.842	3.842	4.257	4.257	4.257	4.898
837-35	TV-møbel, helt åbent m/hylder B:108,4 cm - D:35 cm Incl. benunderstel m/sarg og 4 stk. 22 cm høje træben (ingen oph.). Kan alternativt lev. m/6 stk. alu-metaltæben 25x25 mm med højde 22 cm til samme pris (ingen sarg ved metalben, derfor ekstra ben til understøtning på midten).	4.067	4.067	4.921	4.921	4.921	5.662
837-45	TV-møbel, helt åbent m/hylder B:108,4 cm - D:45 cm Incl. benunderstel m/sarg og 4 stk. 22 cm høje træben (ingen oph.). Kan alternativt lev. m/6 stk. alu-metaltæben 25x25 mm med højde 22 cm til samme pris (ingen sarg ved metalben, derfor ekstra ben til understøtning på midten).	4.460	4.460	5.314	5.314	5.314	6.111

#### Serie 900 med bredde 143,6 cm

935-35	TV-møbel, helt åbent m/hylder B:143,6 cm - D:35 cm Incl. kraftigt ophængsbeslag	4.067	4.067	4.482	4.482	4.482	5.156
935-45	TV-møbel, helt åbent m/hylder B:143,6 cm - D:45 cm Incl. kraftigt ophængsbeslag	4.527	4.527	4.976	4.976	4.976	5.730
936-35	TV-møbel, helt åbent m/hylder B:143,6 cm - D:35 cm Incl. 7 cm lav sokkel (ingen oph.)	4.067	4.067	4.482	4.482	4.482	5.156
936-45	TV-møbel, helt åbent m/hylder B:143,6 cm - D:45 cm Incl. 7 cm lav sokkel (ingen oph.)	4.527	4.527	4.976	4.976	4.976	5.730
937-35	TV-møbel, helt åbent m/hylder B:143,6 cm - D:35 cm Incl. benunderstel m/sarg og 4 stk. 22 cm høje træben (ingen oph.). Kan alternativt lev. m/6 stk. alu-metaltæben 25x25 mm med højde 22 cm til samme pris (ingen sarg ved metalben, derfor ekstra ben til understøtning på midten).	4.797	4.797	5.426	5.426	5.426	6.246
937-45	TV-møbel, helt åbent m/hylder B:143,6 cm - D:45 cm Incl. benunderstel m/sarg og 4 stk. 22 cm høje træben (ingen oph.). Kan alternativt lev. m/6 stk. alu-metaltæben 25x25 mm med højde 22 cm til samme pris (ingen sarg ved metalben, derfor ekstra ben til understøtning på midten).	5.347	5.347	6.044	6.044	6.044	6.953

#### TV-møblerne serie 800 og 900

Modellerne er udviklet med tanke på brug i forbindelse med især fladskærms-tv og andet elektronisk udstyr. Af egenskaber kan nævnes:

- Leveres i 2 bredder og 2 dybder.
- Der kan vælges mellem ophængsbeslag, lav sokkel, træben-understel og alu-metaltæben.
- Kabelhuller Ø-6 cm er boret i alle rum, og kabelgennemføringsbeslag medfølger.
- Halvrund udfræsning i hylders bagkant for nem kabelgennemføring.
- Kabeludfræsning bagerst i toppladen med isat aftagelig trædækprop. Udfræsningen giver mulighed for at kabler fra f.ex TV kan trækkes ned bag møblet - også selv om møblet bruges med ophængsbeslag. Kabler fra TV og selve udfræsningen kan evt. skjules med halvrund alu-kabelbakke som findes i handelen.
- Bagbeklædning er trukket ekstra frem for at give ca. 4 cm "luft" mellem væg og bagbeklædning. Der er altså rigtig god mulighed for skjule kablerne.
- Mulighed for fabriksmonteret ekstraudstyr (se nedenfor).

#### Ekstraudstyr:

TV-møbler serie 800/900 kan bestilles med fabriksmonteret ekstraudstyr: Trædøre og dobbeltskuffer mm. med S-front og G-front. Det anbefales at lave en skitse der viser ønsket møbel med ekstraudstyret indtegnet (se prislstens sidste side).

På næste side er løsdelspriserne på ekstraudstyret anført:

Gruppe 9 fortsætter på næste side

De sidste to cifre i bestillingsnr. angiver udvendig dybde. Bogstav S eller G efter bestillingsnr. angiver fronttypen.	Bestil nr.	Bemærkninger	Lys bøg		Kirsebær (kun S-front)	Eg		Vælørd (kun G-front)
			lys lak	sæbebeh.		lak+oliebeh.	sæbebeh.	

**Gruppe g fortsat: Ekstraudstyr til TV-møbler serie 800/900.**

**TRÆDØRE**

BT462S	Bred trædør t/rumbredde 462 mm	618	618	746	746	746	
BT462G							858
ST287S	Smal trædør t/rumbredde 287 mm	420	420	505	505	505	
ST287G							582

**BREDE SKUFFER (til rumbredde 462 mm)**

BD462-35S	Bred dobbeltskuffe til dybde 35 cm	764	764	1.045	1.045	1.045	
BD462-35G							1.202
BD462-45S	Bred dobbeltskuffe til dybde 45 cm	854	854	1.168	1.168	1.168	
BD462-45G							1.344

**SMALLE SKUFFER (til rumbredde 287 mm)**

SD287-35S	Smal dobbeltskuffe til dybde 35 cm	580	580	799	799	799	
SD287-35G							922
SD287-45S	Smal dobbeltskuffe til dybde 45 cm	670	670	924	924	924	
SD287-45G							1.063

**BREDE HYLDER (til rumbredde 462 mm)**

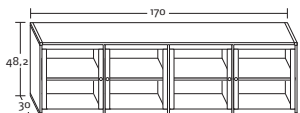
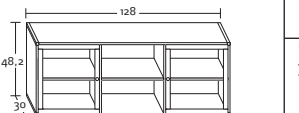
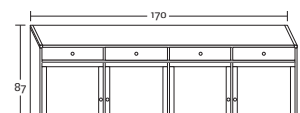
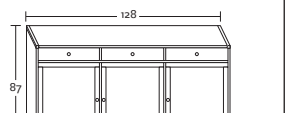


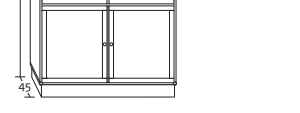
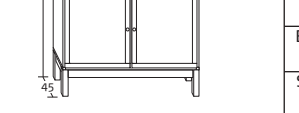



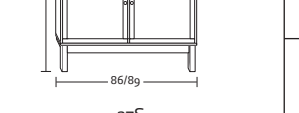
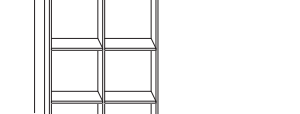
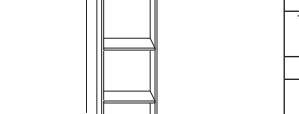

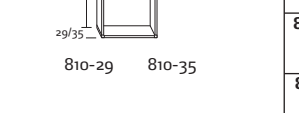


BTH462A-35	Bred træhylde til åbent rum.	321	321	351	351	351	404
BTH462A-45	Hylde dybder 300/400 mm						
BTH462B-35	Bred træhylde til rum bag trædøre (ekstraudstyr).	321	321	351	351	351	404
BTH462B-45	Hylde dybder 275/375 mm						


**SMALLE HYLDER (til rumbredde 287 mm)**

STH287A-35	Smal træhylde til åbent rum.	182	182	206	206	206	237
STH287A-45	Hylde dybder 300/400 mm						
STH287B-35	Smal træhylde til rum bag trædøre (ekstraudstyr).	182	182	206	206	206	237
STH287B-45	Hylde dybder 275/375 mm						

Reolarrangement vist i katalog (enkeltstående møbler ikke medtaget her). Bogstav S eller G efter bestillingsnr. angiver fronttypen (fremhævet fronttype med fed skrift er vist i katalog).	Side nr. i katalog	Bestil arr. nr.	Bemærkninger, herunder hvilke modulbygger der er vist i kataloget. Alle priser er incl. standard trægreb.	Lys bøg		Kirsebær (kun S-front)	Eg		Vælnød (kun G-front)
				lys lak	sæbebeh.		lak+oliebeh.	sæbebeh.	
<b>Gruppe 10: Reolarrangementer</b>									
	6/7	<b>56S</b> 56G	Overskabe: 29 cm Underskabe: 35 cm Incl. lys og omformer.	24.803	24.803	28.137	28.137	28.137	32.315
	8	<b>57S</b> 57G	Model 436-45: 45 cm Hylde 419 m/lys: 17,7 cm Øvrige: 35 cm Incl. lys og omformer.	22.274	22.274	25.238	25.238	25.238	28.890
	9	<b>68S</b> <b>68G</b>	Hylde 418 m/lys: 17,7 cm Øvrige: 35 cm Incl. lys og omformer.	26.874	26.874	31.416	31.416	31.416	35.995
	10 øverst	<b>41S</b> <b>41G</b>	Alle: 35 cm	15.978	15.978	18.299	18.299	18.299	21.044
	10 nederst	<b>69S</b> 69G	Alle: 35 cm	17.918	17.918	21.026	21.026	21.026	24.180
	12	<b>63S</b> <b>63G</b>	Overskabe: 29 cm Underskabe: 35 cm Incl. lys og omformer.	20.736	20.736	23.454	23.454	23.454	26.930
	14	<b>52S</b> <b>52G</b>	2 ophængte moduler: 29 cm Øvrige: 35 cm Incl. lys og 2 omformere.	36.471	36.471	42.033	42.033	42.033	48.162
	15	<b>62</b>	Alle: 35 cm	15.227	15.227	16.774	16.774	16.774	19.292
	16 øverst	<b>70S</b> 70G	Alle: 35 cm	14.587	14.587	17.275	17.275	17.275	19.864
	16 nederst	<b>54S</b> 54G	Alle: 35 cm	15.639	15.639	18.824	18.824	18.824	21.648
	17 øverst til venstre	<b>60S</b> 60G	Alle: 35 cm Incl. lys og omformer. Bemærk venligst, at det viste hjørneskab ikke er inkluderet i arrangementet.	10.839	10.839	12.704	12.704	12.704	14.567
	17 nederst	<b>59S</b> 59G	CD-12: 15,5 cm Øvrige: 35 cm	13.944	13.944	17.114	17.114	17.114	19.681
	18/19	<b>53S</b> 53G	Overskabe: 29 cm Underskabe: 35 cm Incl. lys og omformer.	24.508	24.508	28.228	28.228	28.228	32.420
	20 øverst	<b>55S</b> <b>55G</b>	Overskabe: 29 cm Underskabe: 35 cm	16.470	16.470	18.803	18.803	18.803	21.624
	22	<b>64S</b> <b>64G</b>	Alle: 35 cm Incl. alu-metalben 25x25 mm med højde 22 cm.	25.297	25.297	28.578	28.578	28.578	32.650
	23	<b>65S</b> <b>65G</b>	2 overskabe m/lys på undersiden: 29 cm 1 overskab m/2 små trædøre: 35 cm TV-møbel nederst til venstre: 45 cm Underskab nederst til højre: 35 cm Incl. lys og omformer.	19.637	19.637	22.568	22.568	22.568	25.829
	24/25	<b>66S</b> 66G	Overskabe: 29 cm Øvrige: 35 cm	21.822	21.822	25.040	25.040	25.040	28.810
	26	<b>67S</b> 67G	Hylde 418 m/lys: 17,7 cm Overskab: 29 cm Øvrige: 35 cm Incl. lys og omformer.	15.986	15.986	18.592	18.592	18.592	21.249
	27 øverst	<b>75S</b> 75G	TV-møbel 835-35: 35 cm Det viste ekstraudstyr er incl.	5.769	5.769	7.004	7.004	7.004	8.070
	27 øverst	<b>76S</b> <b>76G</b>	TV-møbel 835-35: 35 cm Det viste ekstraudstyr er incl.	5.029	5.029	5.911	5.911	5.911	6.808
	27 nederst	<b>78S</b> 78G	TV-møbel 935-45: 45 cm Det viste ekstraudstyr er incl.	6.617	6.617	7.636	7.636	7.636	8.790
	27 nederst	<b>79S</b> <b>79G</b>	TV-møbel 935-45: 45 cm Det viste ekstraudstyr er incl.	5.999	5.999	6.890	6.890	6.890	7.932

De sidste to cifre i bestillingsnr. angiver udvendig dybde.  
Bogstav S eller G efter bestillingsnr. angiver fronttypen.

	Bestil nr.	Bemærkninger	Lys bøg		Kirsebær (kun S-front)	Eg		Valnød (kun G-front)
			lys lak	sæbebeh.	lak+olie-beh.	sæbebeh.	oliebeh.	oliebeh.
<b>Gruppe 11: Skænke + overskabe, vitineskabe (enkeltstående), bogreoler (enkeltstående) samt hjørneskabe</b>								
	33-2S 33-2G	Møblerne i denne gruppe er tænkt som selvstændige enheder – og ikke til direkte sammenbygning med moduler. F. ex vil skuffer og døre i disse selvstændige møbler ikke nødvendigvis flugte med tilsvarende i moduler. Endvidere kan der være forskel på sokkel- og benhøjde.	5.390	5.390	6.115	6.115	6.115	7.030
	35-2S 35-2G		33-2S 33-2G	5.390	5.390	6.115	6.115	6.115
	32-2S 32-2G	Skænk med bl.a. 4 døre og 2 rum bag dørene. Incl. 1 bred hyld i hvert rum. Leveres standard med sarg og 4 stk. træben med højde 29 cm. Kan alternativt lev. m/6 stk. alu-metalben 30x30 mm med højde 29 cm til samme pris (ingen sarg ved metalben, derfor ekstra ben til understøtning på midten).	9.860	9.860	11.820	11.820	11.820	13.595
	34-2S 34-2G		32-2S 32-2G	9.860	9.860	11.820	11.820	11.820
	35-2S 35-2G	Overskab t/34-2. Incl. 2 smalle glashylder+1 smal træhyld samt ophængsbeslag. Excl. evt. lys som kan monteres mod tillæg (se lampeholder+omformer under gruppe 8 på side 6)	4.215	4.215	5.000	5.000	5.000	5.750
	34-2S 34-2G		35-2S 35-2G	4.215	4.215	5.000	5.000	5.000
	34-2S 34-2G	Skænk med bl.a. 3 døre og 2 rum bag dørene. Incl. 1 bred hyld i venstre side + 1 smal hyld i højre side. Leveres standard med sarg og 4 stk. træben med højde 29 cm. Kan alternativt lev. m/6 stk. alu-metalben 30x30 mm med højde 29 cm til samme pris (ingen sarg ved metalben, derfor ekstra ben til understøtning på midten).	8.360	8.360	9.895	9.895	9.895	11.380
	34-2S 34-2G		34-2S 34-2G	8.360	8.360	9.895	9.895	9.895
	36S 36G	SGHO-30						182
	37S 37G	STHO-30	182	182	206	206	206	237
	36S 36G	BTHS-45	372	372	419	419	419	482
	37S 37G	STHS-45	230	230	256	256	256	294
	36S 36G	36S 36G	10.900	10.900	12.780	12.780	12.780	14.695
	37S 37G	37S 37G	10.900	10.900	12.780	12.780	12.780	14.695
	36S 36G	BGHV-45						392
	37S 37G	BTHV-45	392	392	442	442	442	508
	26S 26G	26S 26G	8.560	8.560	9.390	9.390	9.390	10.800
	27S 27G	27S 27G	9.045	9.045	9.935	9.935	9.935	11.425
	26S 26G	GH-61						321
	27S 27G	TH-63	321	321	351	351	351	404
<b>Nedenstående bogreoler 806-xx og 810-xx har samme rumstørrelser som f.ex modulerne 406-xx og 410-xx (grp. 1/2) hvilket gør det muligt i et vist omfang at udfylde kvadraterne med fabriksmonterede standarddøre og skuffer. Bogreolerne leveres ikke med ophængsbeslag. Ønskes der opbevaret ringbind i reolerne anvendes dybde 35 cm. Standardsokter eller ben bestilles særskilt (se under gruppe 7 på side 5/6).</b>								
	806-29	806-29	5.081	5.081	5.593	5.593	5.593	6.432
	806-35	806-35	5.243	5.243	5.770	5.770	5.770	6.636
	810-29	810-29	3.493	3.493	3.882	3.882	3.882	4.464
	810-35	810-35	3.628	3.628	4.004	4.004	4.004	4.605
	806-29	STH1A-29	182	182	206	206	206	237
	806-35	STH1A-35	182	182	206	206	206	237
	810-29	STH1B-29	182	182	206	206	206	237
	810-35	STH1B-35	182	182	206	206	206	237



**Tegn din nye RIMME reol**

Når du har sammensat din nye reol, er det en god ide at lave en enkel skitse der viser opstillingen. Brug evt. papiret ovenfor (helst med sort farve), og medbring skitsen til forhandleren. Dette reducerer risikoen for fejl og misforståelser. Lad forhandleren faxe eller maile skitsen til RIMME sammen med bestillingen.

Forhandler: